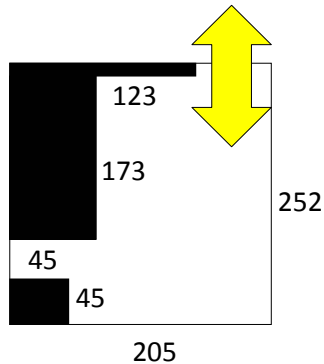


セカンドルーム東日暮里																
No.	㎡ (約)	坪 (約)	帖 (約)	面積(壁芯)			柱			ご利用人数 の目安	料金(税込)					
				幅(m)	奥行(m)	高さ(m)	角柱	幅(m)	奥行(m)		窓	賃料	クリーニング代	事務手数料	初回保証委託料	
201	8.23	2.49	5.0	1.75	4.80	2.50	○	0.20	0.85	○	3人	52,500	10,000	5,000	52,500	
202	8.40	2.54	5.1	1.75	4.80	2.50				○	3人	53,500	10,000	5,000	53,500	
203	4.21	1.27	2.5	変則形状		2.50	○			○	2人	26,200	10,000	5,000	26,200	
204	5.80	1.75	3.5	変則形状		2.50	○			○	2人	36,700	10,000	5,000	36,700	
205	5.25	1.59	3.2	2.80	2.00	2.50	○	0.77	0.45	○	2人	33,600	10,000	5,000	33,600	
206	6.48	1.96	3.9	3.00	2.60	2.50	○	2.20	0.60	○	2人	41,000	10,000	5,000	41,000	
207	7.56	2.29	4.6	1.80	4.20	2.50				○	3人	48,300	10,000	5,000	48,300	
208	6.72	2.03	4.1	1.60	4.20	3.50				○	2人	43,000	10,000	5,000	43,000	
209	7.35	2.22	4.4	1.75	4.20	4.50				○	3人	46,200	10,000	5,000	46,200	

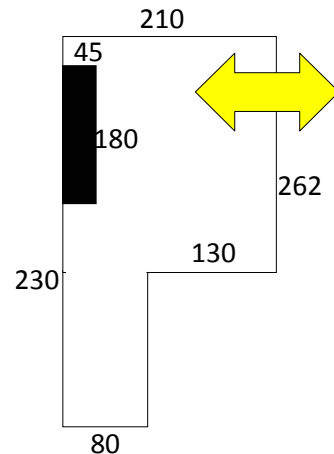
【注意事項】

- 室内の”変則形状”のサイズは、配置図をご確認ください。
- 建物の出入口は1ヶ所です。ドアサイズ [間口] 76cm(幅)×240cm(高さ)。
- 各室の出入口のドアサイズは・・・76cm(幅)×180cm(高さ)。
- 建物の入口ドアは、10分以内に閉じてください。10分経過すると、警備会社に自動送信されます。
- 各室のサイズ表示は、”壁芯”での表示になります。有効サイズは、柱の有無と壁面の形状で若干異なります。
(※有効サイズは”面積(壁芯)”サイズより、約10cm程度小さくなります。)
- 照明は、全体共用照明になります。センサーによる自動点灯後、15分経過すると自動的に消灯します。
(※”配置図”に表示のセンサー設置箇所まで行くと再点灯します。)

No.203



No.204



東京都荒川区東日暮里
4-27-117 プラス 東日暮里2
2階

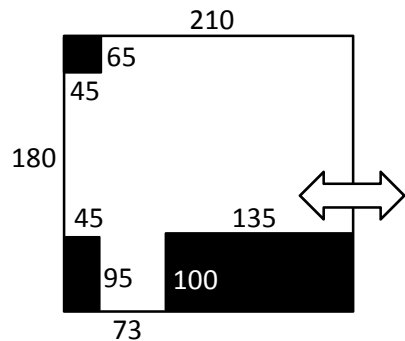
寸法表

レンタルオフィス東日暮里																
No.	㎡ (約)	坪 (約)	帖 (約)	面積(壁芯)			柱				窓	ご利用人数 の目安	料金(税込)			
				幅(m)	奥行(m)	高さ(m)	角柱	変則形状	幅(m)	奥行(m)			賃料	クリーニング代	事務手数料	初回保証委託料
301	8.01	2.42	4.8	2.10	3.90	2.50	○		0.20	0.90	あり	3人	50,400	10,000	5,000	50,400
302	7.61	2.30	4.5	1.95	3.90	2.50					あり	3人	47,200	10,000	5,000	47,200
303	8.36	2.53	5.0	2.30	3.90	2.50	○		0.45	1.35	あり	4人	52,500	10,000	5,000	52,500
304	6.85	2.07	4.0	下記配置図参照		2.50					あり	2人	42,000	10,000	5,000	42,000
305	6.50	1.97	4.0	2.50	2.60	2.50					あり	2人	42,000	10,000	5,000	42,000
306	9.87	2.99	6.0	下記配置図参照		2.50					あり	3人	63,000	10,000	5,000	63,000
307	10.44	3.16	6.3	4.80	2.40	2.50	○		2.40	0.45	あり	4人	66,100	10,000	5,000	66,100

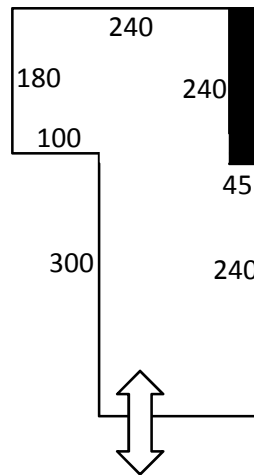
[注意事項]

- 室内の”変則形状”のサイズは、配置図をご確認ください。
- 建物の出入口は1ヶ所です。ドアサイズ [間口] 76cm(幅)×240cm(高さ)。
- 各室の出入口のドアサイズは・・・76cm(幅)×180cm(高さ)。
- 建物の入口ドアは、10分以内に閉じてください。10分経過すると、警備会社に自動送信されます。
- 各室のサイズ表示は、”壁芯”での表示になります。有効サイズは、柱の有無と壁面の形状で若干異なります。
(※有効サイズは”面積(壁芯)”サイズより、約10cm程度小さくなります。)
- 照明は、全体共用照明になります。センサーによる自動点灯後、15分経過すると自動的に消灯します。
(※”配置図”に表示のセンサー設置箇所まで行くと再点灯します。)

No.304



No.306



東京都荒川区東日暮里
4-27-11
プラズ東日暮里2 3階

寸法表

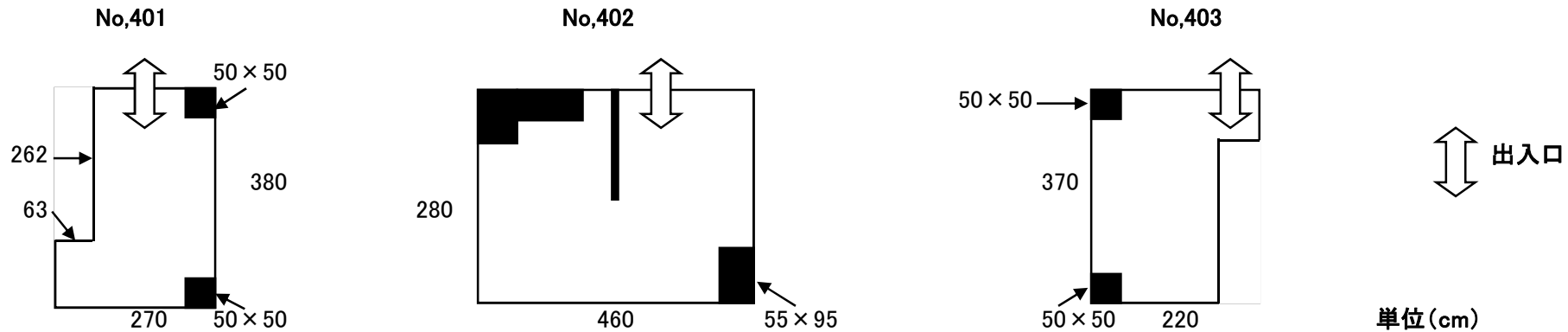
レンタルオフィス東日暮里																	
No.	㎡ (約)	坪 (約)	帖 (約)	面積(壁芯)			柱				ご利用人数 の目安	料金(税込)					
				幅(m)	奥行(m)	高さ(m)	角柱	変則形状	幅(m)	奥行(m)		窓	賃料	クリーニング代	事務手数料	初回保証委託料	
401	8.26	2.50	5.0	下記配置参照			2.40					なし	トランク専用	26,200		5,000	26,200
402	16.50	5.00	10.0	下記配置参照			2.40					あり	5人	84,000	10,000	5,000	84,000
403	8.26	2.50	5.0	下記配置参照			2.40					あり	3人	52,500	10,000	5,000	52,500
404	5.77	1.75	3.5	3.30	2.10	2.40	あり		1.32	0.88	あり	2人	36,700	10,000	5,000	36,700	
405	6.88	2.10	4.2	3.50	2.10	2.40	あり		0.57	0.82	あり	2人	44,100	10,000	5,000	44,100	
406	7.02	2.10	4.2	1.80	5.30	2.40	あり		0.90	2.80	あり	2人	44,100	10,000	5,000	44,100	
407	9.14	2.25	5.5	1.75	5.22	2.40					あり	4人	57,700	10,000	5,000	57,700	
408	11.85	3.60	7.2	2.27	5.22	2.40					あり	4人	75,600	10,000	5,000	75,600	

※No.404、405には、柱が2本入っています。上記寸法表の柱寸法は、2本の柱の合計になります。詳細は配置図をご覧ください。

※No.401に関しては、オフィスのお客様専用のトランクルームになります。

[注意事項]

- 室内の“変則形状”のサイズは、配置図をご確認ください。
- 建物の出入口は1ヶ所です。ドアサイズ [間口] 76cm(幅) × 240cm(高さ)。
- 各室の出入口のドアサイズは・・・76cm(幅) × 180cm(高さ)。
- 建物の入口ドアは、10分以内に閉じてください。10分経過すると、警備会社に自動送信されます。
- 各室のサイズ表示は、“壁芯”での表示になります。有効サイズは、柱の有無と壁面の形状で若干異なります。
(※有効サイズは“面積(壁芯)”サイズより、約10cm程度小さくなります。)
- 照明は、全体共用照明になります。センサーによる自動点灯後、15分経過すると自動的に消灯します。
(※“配置図”に表示のセンサー設置箇所まで行くと再点灯します。)



東京都荒川区東日暮里4-27-11
プラズ東日暮里2 4階